

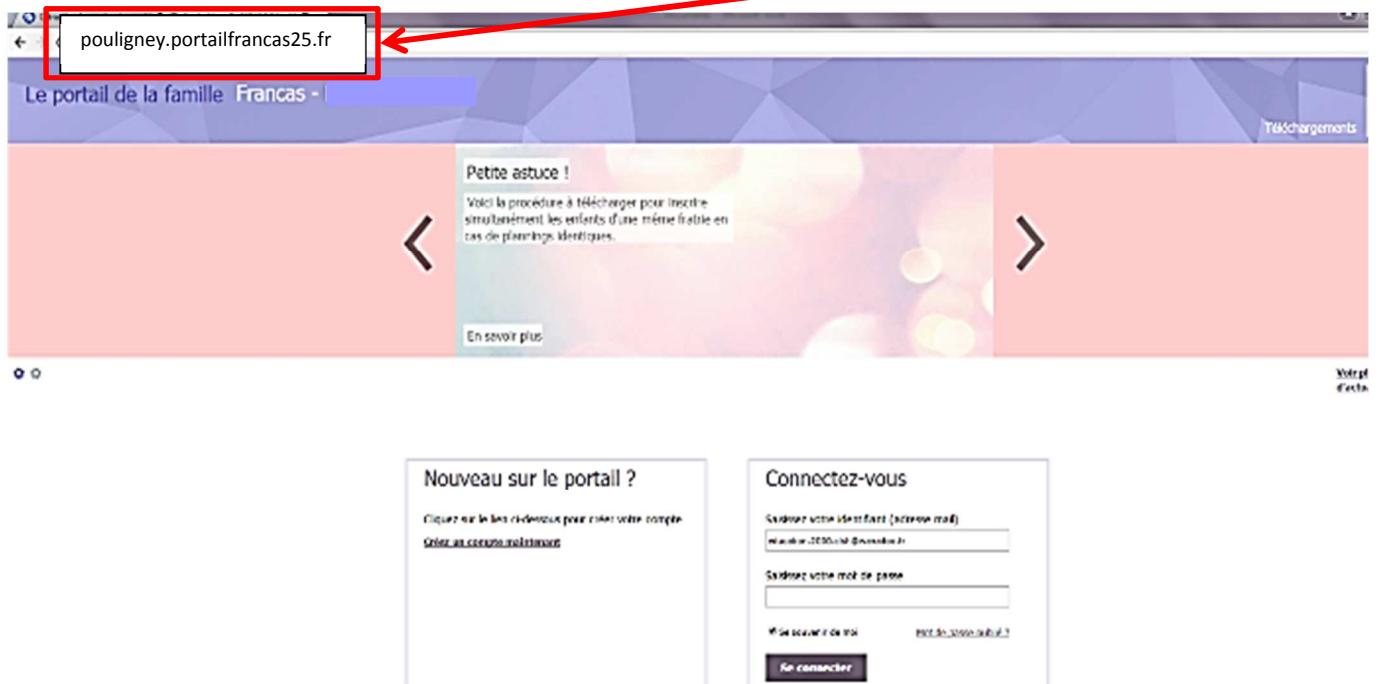
# PREMIER PAS SUR LE PORTAIL FAMILLE

## CREATION D'UN COMPTE « FAMILLE » EN LIGNE

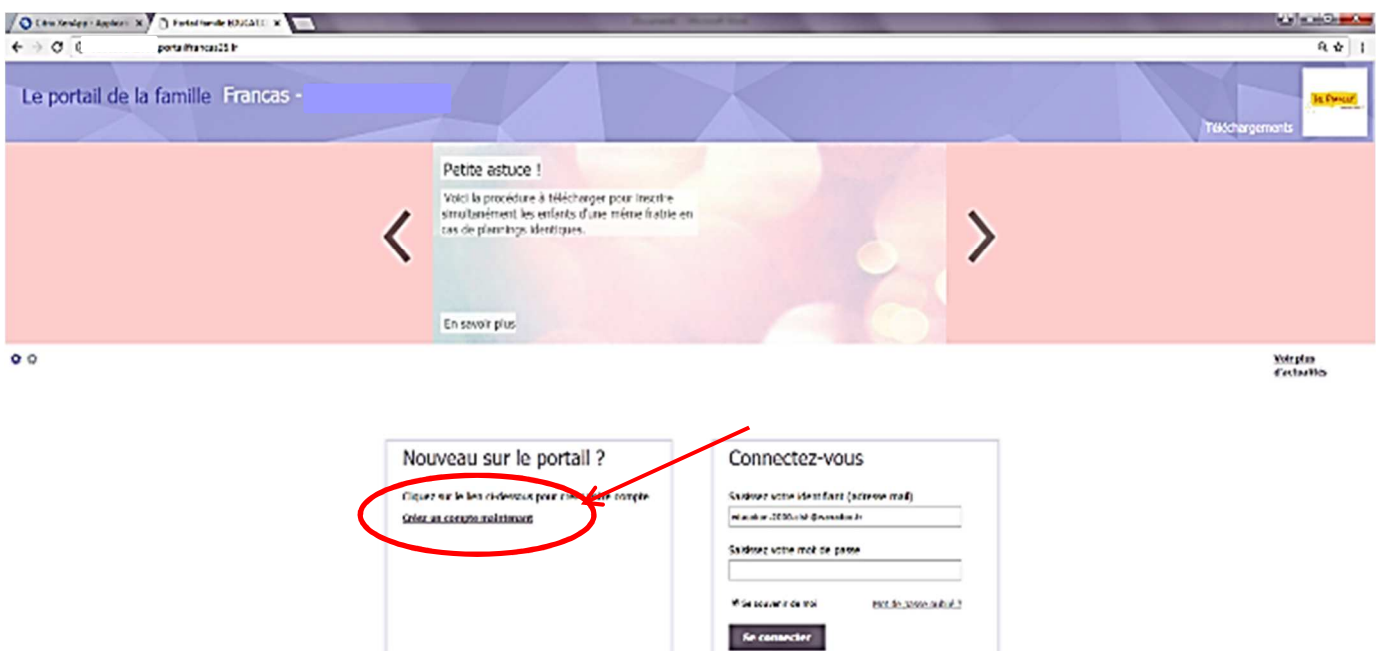
Les Francas du Doubs, la Communauté de Communes Doubs Baumois, et la commune de Pouligney Lusans mettent à disposition un outil de gestion de votre compte famille, pour les inscriptions de vos enfants en périscolaire, restauration scolaire et centre de loisirs. Ce nouvel espace vous est dédié. **Une simple adresse mail suffit.**

Pour les familles, n'ayant jamais inscrit leur(s) enfant(s) en périscolaire, restauration scolaire et/ou centre de loisirs, vous devez créer un compte.

1. Création de votre compte : inscrivez l'adresse fournie dans un onglet soit internet explorer, google, google chrome ou mozilla firefox pour accéder à la page d'accueil : **pouligney.portailfrancas25.fr**



2. Cliquer sur « créer un compte maintenant »



3. Remplissez les champs demandés et cliquez sur « créer un compte sur le portail famille ». Vous devez au préalable avoir une adresse électronique valide (adresse mail).

Le portail de la famille Francas -

### Nouveau sur le portail de la famille ?

Votre compte est personnel. \*\* Champ obligatoire

Un accès est protégé par un identifiant et un mot de passe. L'identifiant doit correspondre à une adresse mail. Le mot de passe doit contenir au minimum 6 caractères.

Votre email (identifiant de votre compte famille) \*

Mot de passe (8 caractères minimum)

Confirmez le mot de passe \*

Vos autres informations

**Créer un compte sur le portail de la famille**

Annuler la création du compte

4. Remplissez l'ensemble des champs demandés (nom, prénom, date de naissance, ...).

Le portail de la famille Francas -

### Création d'un nouveau compte sur le portail de la famille

Vos informations personnelles \*\* Champ obligatoire

Veillez saisir les informations relatives au titulaire du compte. Le titulaire doit être majeur au moment de la création du compte.

Civilité \*

Nom \*

Prénom \*

Date de naissance \* Vous devez être majeur au moment de la création du compte

Adresse et numéros de téléphone

Entrée, étage...

Numéro et Nom de voie \*

Complément d'adresse

Code Postal \* Ville \*

Pays


FRANCE

Téléphone du domicile

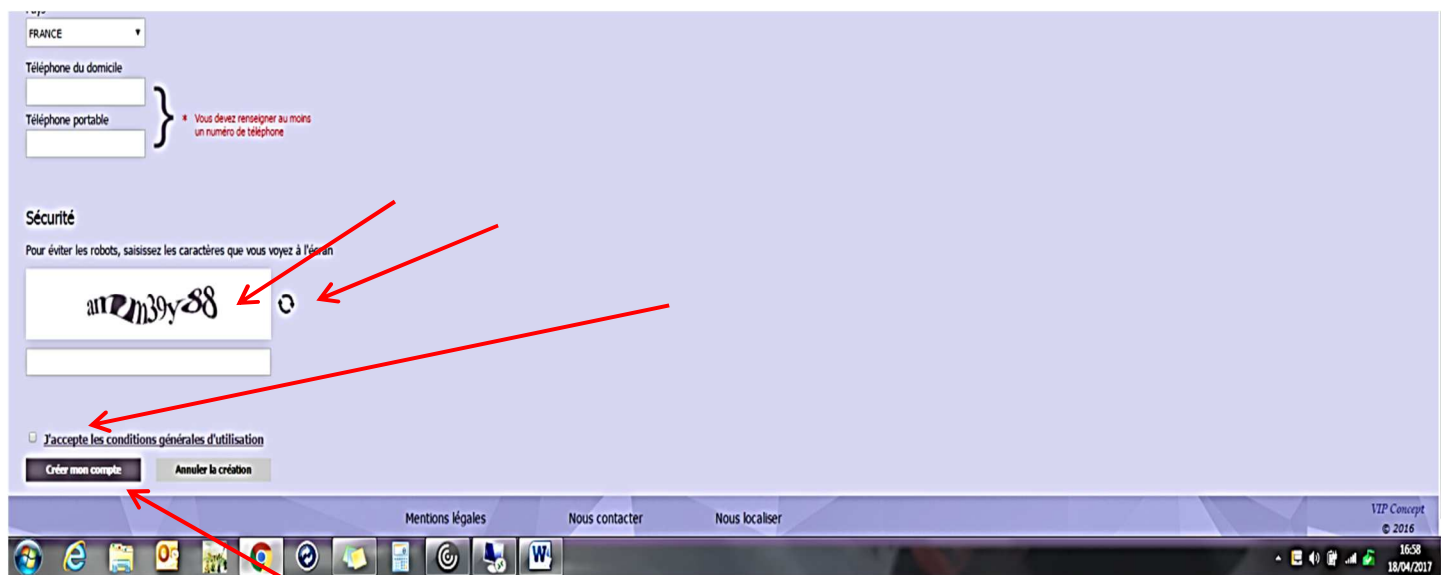
Téléphone portable

\* Vous devez renseigner au moins un numéro de téléphone

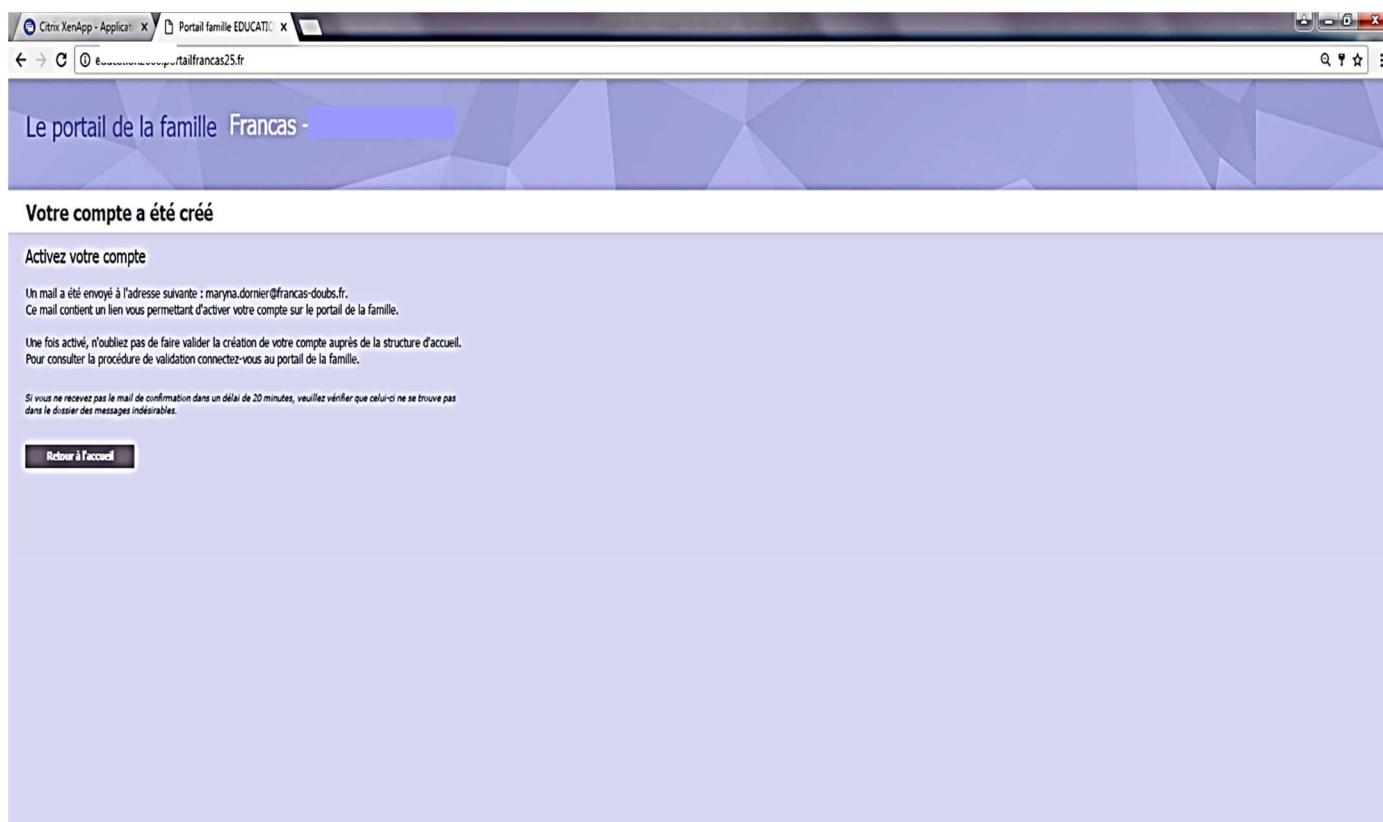
5. SECURITE : Pour des raisons de sécurité, saisissez les caractères que vous voyez à l'écran.

Si vous n'arrivez pas à déchiffrer les lettres et les chiffres, cliquez sur  pour réinitialiser un nouveau code de sécurité.

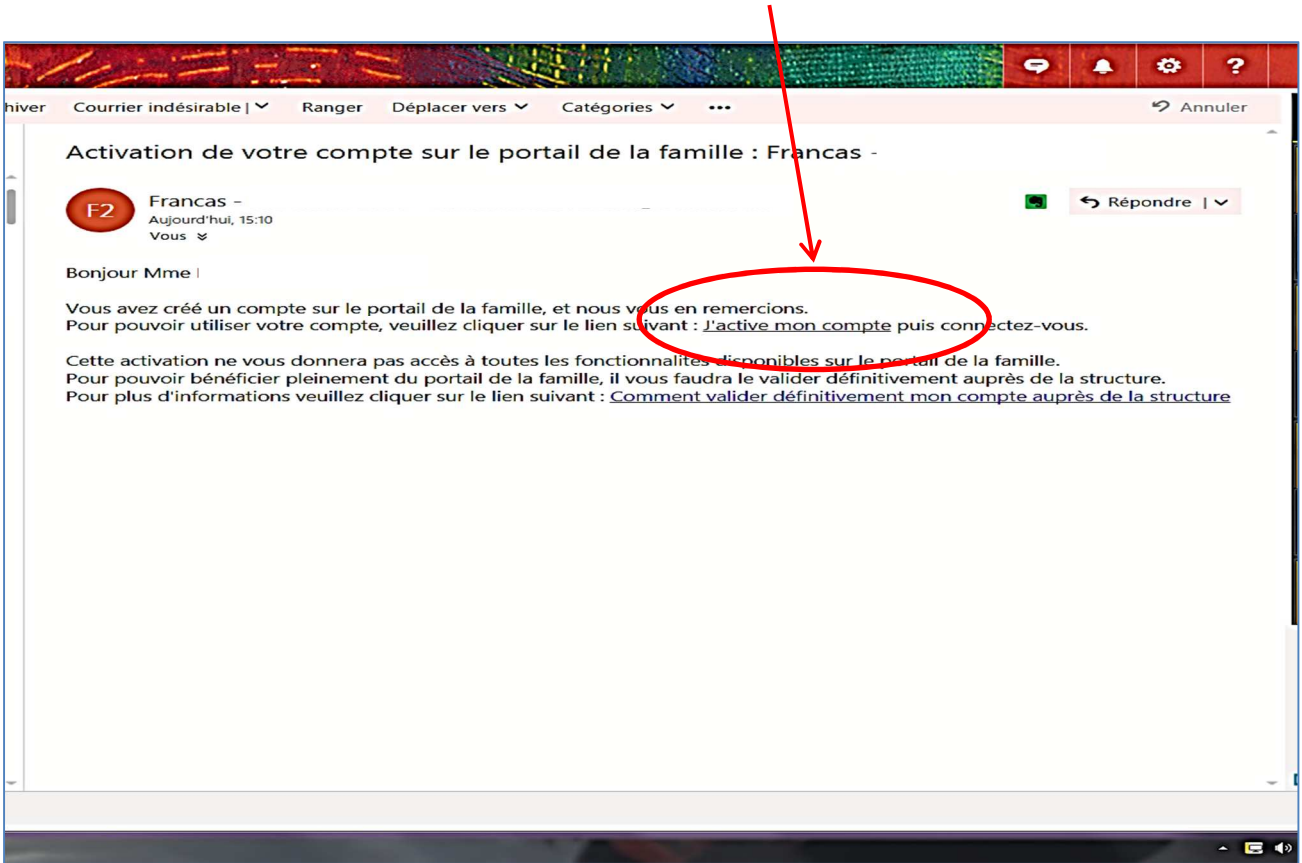
Ensuite cliquez sur « j'accepte les conditions générales d'utilisation » et cliquez sur « créer un compte ».



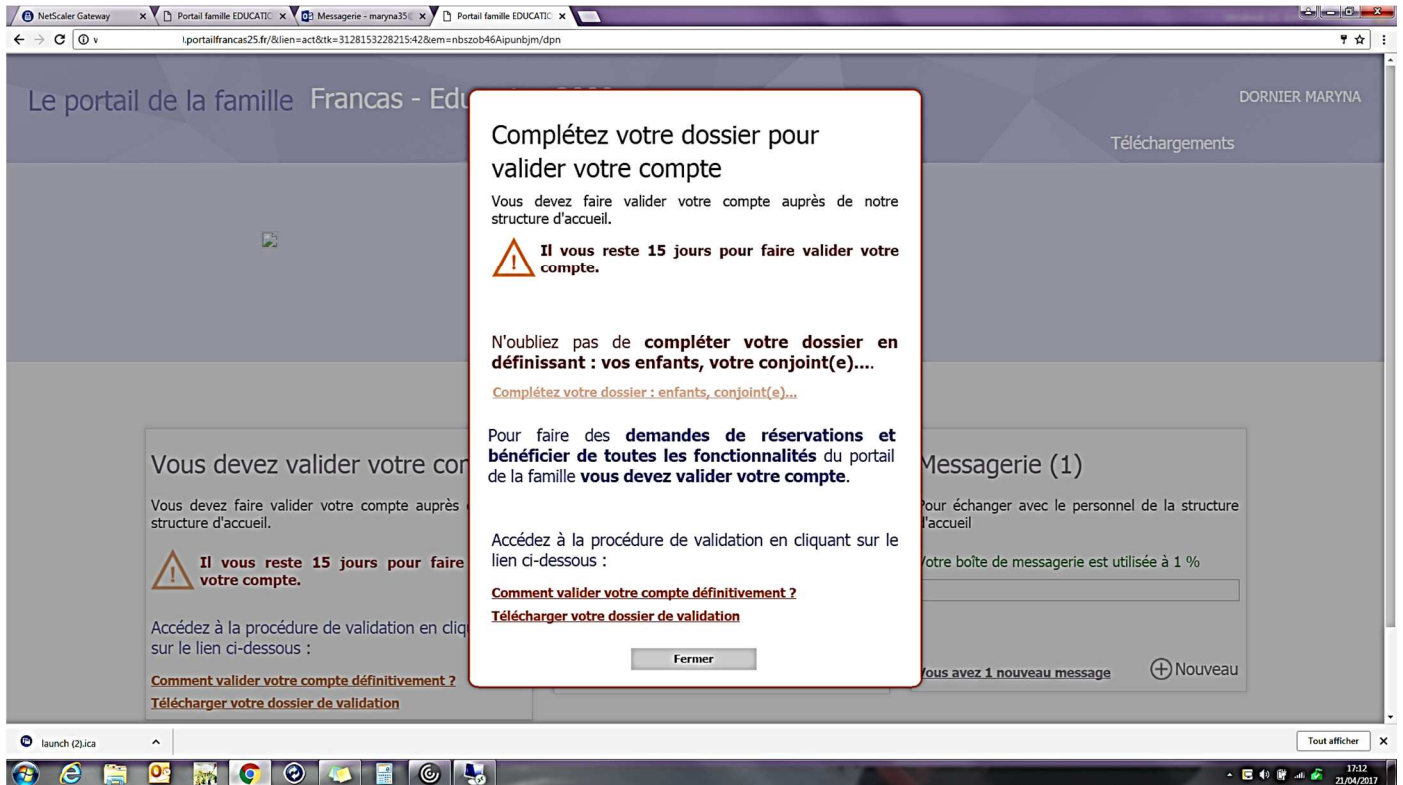
6. Votre compte a été créé. Veuillez accéder à votre boîte mail afin de cliquer sur le lien d'activation de votre compte famille



7. Rendez vous sur votre boîte mail et cliquez sur « j'active mon compte »



8. Votre compte est en attente de validation de la structure. Pour ce faire, vous devez remplir au complet votre dossier en ligne.



## 9. Cliquez sur « Gérer votre dossier famille »

Vous devez valider votre compte

Vous devez faire valider votre compte auprès de notre structure d'accueil.

**⚠ Il vous reste 15 jours pour faire valider votre compte.**

Accédez à la procédure de validation en cliquant sur le lien ci-dessous :

[Comment valider votre compte définitivement ?](#)  
[Télécharger votre dossier de validation](#)

Ma famille

Pour gérer la composition de son foyer, mettre à jour ses informations

**Gérez votre dossier famille**

Messagerie (1)

Pour échanger avec le personnel de la structure d'accueil

Votre boîte de messagerie est utilisée à 1 %

**Vous avez 1 nouveau message** + Nouveau

Mentions légales   Nous contacter   Nous localiser

VIP Concept © 2016

## 10. Vous devez dès à présent remplir tous les champs demandés :

- Les adultes (état civil, coordonnées, employeur, ...)
- Les enfants participant aux activités (état civil, CAF, liens, autorisations, scolarité, santé, ..)
- Les personnes autorisées à raccompagner votre enfant, le cas échéant,

en revenant à chaque fois sur « composition de la famille »

Le portail de la famille Francas - DORNIER MARYNA

Ma famille

**Composition de la famille** La composition de la famille

Les adultes

Ajouter un adulte

Les enfants participant aux activités

Ajouter un enfant

Les autres personnes autorisées à raccompagner les enfants

Ajouter une autre personne

11. Une fois que tous les champs sont remplis, cliquez sur « valider la fiche ».



La création de cette fiche est soumise à validation par la structure d'accueil. Si tous les champs ne sont pas remplis correctement, la structure ne validera pas la fiche, et vous ne pourrez pas accéder aux inscriptions.



12. **Vous devez impérativement imprimer la fiche de renseignement, la signer et la retourner avec les documents demandés :**

- copie des vaccinations à jour
- attestation de droits établis par la CAF datant de moins de 2 mois (disponible sur le site internet de la CAF)
- 1 photo d'identité de votre enfant

En cas de situation particulière :

- Pour les parents divorcés, la photocopie du jugement de divorce
- Pour les enfants ayant un problème de santé, le Projet d'Accueil Individualisé (PAI) si nécessaire
- Pour les familles ou les enfants sous tutelle : fournir une attestation de l'organisme qui prendra en charge les factures.



Cliquez sur « télécharger ». le dossier de votre famille s'affiche sur votre écran, veuillez l'imprimer et le joindre aux autres documents demandés.

Portail famille FRANCAS F...  
Messagerie Ma famille

### Ma famille

Composition de la famille La composition de la famille

Les responsables vivant dans le foyer

Les enfants participant aux activités

Les autres personnes autorisées à raccompagner les enfants

**Dossier Famille**  
Télécharger

13. Rendez vous sur votre boîte mail pour la validation définitive de votre compte après vérification des informations par la structure.

hiver Courrier indésirable | Ranger Déplacer vers Catégories ... Annuler

### Validation définitive de votre compte

E  
Aujourd'hui, 15:13  
Vous

Bonjour,

Nous vous confirmons la validation définitive de votre compte, vous permettant de profiter pleinement de toutes les fonctionnalités du portail de la famille.

Pour vous connecter à votre compte cliquez sur le lien suivant : [Accéder à mon compte sur le portail de la famille.](#)

14. Vous pouvez désormais profiter de toutes les fonctionnalités du portail famille et pré inscrire vos enfants en ligne.

Le portail de la famille Francas

DORNIER MARYNA

Téléchargements

Mes réservations

Pour consulter le planning, réserver/annuler une activité

Gérez vos demandes de réservations et annulations

Messagerie (1)

Pour échanger avec le personnel de la structure d'accueil

Votre boîte de messagerie est utilisée à 1 %

Vous avez 1 nouveau message Nouveau

Ma famille

Pour gérer la composition de son foyer, mettre à jour ses informations

Gérez votre dossier famille

Mentions légales Nous contacter Nous localiser

launch (2) lica

Tout afficher

17:36 21/04/2017